

Prüfungsanmeldung (gilt auch für Seminarleistungen)

1. Schritt

Zunächst loggen Sie sich mit Ihren Zugangsdaten im LSF-System an und klicken „Meine Funktionen“ in der weißen oberen Leiste an.



Liebe Studierende, das WS 2021/2022 findet als Präsenzsemester unter Beachtung der 3G-Regelungen statt. Bitte informieren Sie sich auch auf der Website der Fakultät für Informatik über die aktuellen Regelungen. Bitte informieren Sie sich regelmäßig ggfs. über Änderungen im Stundenplan.

Startseite | Abmelden | [Name] der Rolle: Student/-in | 59:55 bis zum automatischen Logout

Meine Funktionen	Studentisches Leben	Veranstaltungen	Einrichtungen	Räume und Gebäude	Personen
-------------------------	---------------------	-----------------	---------------	-------------------	----------

Sie sind hier: Startseite

[Prüfungsverwaltung](#)

[Stundenplan](#)

[Mein Studiengangplan](#)

[Mein Studienbuch](#)

[OVGU-Pass](#)



2. Schritt

Im nächsten Schritt klicken Sie auf Prüfungsverwaltung und es öffnet sich ein weiteres Feld. In diesem umrahmten Feld finden Sie Prüfungen an-/abmelden. Sie klicken diese Zeile an.

Meine Funktionen	Studentisches Leben	Veranstaltungen	Einrichtungen	Räume und Gebäude	
-------------------------	---------------------	-----------------	---------------	-------------------	--

Sie sind hier: [Startseite](#) → [Prüfungsverwaltung](#)

Prüfungsverwaltung

[Stundenplan](#)

[Mein Studiengangplan](#)

[Mein Studienbuch](#)

[OVGU-Pass](#)



[Prüfungsan- und -abmeldung](#)

[Info über angemeldete Prüfungen](#)

[Notenspiegel](#)

3. Schritt

Im weiteren Verlauf erscheint zunächst die Zustimmungserklärung, welche Sie bestätigen. Dann erscheint Ihr Studiengang und diesen klicken Sie an. Dann öffnet sich der Studiengang und Ihre regulären Bereiche Ihres Studienganges erscheinen. Sie suchen sich den jeweiligen Bereich aus und gelangen dann zu den Pflichtmodulen oder Wahlpflichtmodulen.

Meine Funktionen	Studentisches Leben	Veranstaltungen	Einrichtungen	Räume und Gebäude	Personen
-------------------------	---------------------	-----------------	---------------	-------------------	----------

Sie sind hier: [Startseite](#) → [Prüfungsverwaltung](#) → [Prüfungsan- und -abmeldung](#)

Prüfungsverwaltung **Prüfungsan- und -abmeldung**

Stundenplan









Mein Studiengangplan

Mein Studienbuch

OVGU-Pass

Navigation ausblenden

Bitte wählen Sie die an- oder abzumeldende Prüfung aus unten stehender Struktur aus. Klicken Sie dazu auf die Bezeichnungen.

-  Bachelor - Computervisualistik - 2017
 -  110000 Kernfächer
 -  110001 Pflichtbereich Computervisualistik/Informatik
 -  110064 Wahlpflichtbereich
 -  110040 Allgemeine Visualistik
 -  110030 Anwendungsfach
 -  9900 zusätzliche Leistungen
 -  9995 Leistungen des Sprachenzentrums

4. Schritt

Im nächsten Schritt wählen Sie zuerst das entsprechende Modul, suchen die Prüfung aus und klicken auf das farblich markierte Feld „Prüfung anmelden“. Sie erhalten dann eine Bestätigungsmail. Die CP's werden gesondert vom Prüfenden eingetragen.

 909011 Anatomie und Physiologie

 140009 Architecting and Engineering Main Memory Database Systems in Modern C

 **41013 Betriebliches Rechnungswesen**

→ Prüfungsdatum: 07.02.2022, Prüfer: Eichfelder, Sebastian, Semester/Termin: WiSe 2021 / 01, Anmeldezeitraum/Rücktrittsfrist: 25.10.2021 - 07.11.2021 / 02.01.2022 - [Prüfung anmelden](#)

 140005 Big Data - Storage & Processing

5. Schritt

Unter Angemeldete Prüfungen können Sie einsehen, für welche Prüfungen Sie angemeldet sind.