


FAKULTÄT FÜR HUMANWISSENSCHAFTEN




Die Videokonferenzanlage im Raum 238

Im G40-Raum 238 ist eine Videokonferenzanlage der Firma Logitech fest installiert. Diese wurde uns freundlicherweise von der ›Medientechnik (<https://www.ovgu.de/medientechnik-path-2,9609,89,30976,9652,31056,49230.html>) der OVGU zur Verfügung gestellt und eingebaut. **Die Anlage ist primär dazu gedacht, Lehrveranstaltungen ins Netz zu streamen und/oder für die spätere, asynchrone Verwendung aufzunehmen.**

In Anbetracht der durch die Hygienebestimmungen momentan eingeschränkten Nutzbarkeit der Lehrräume kann diese Anlage auch dazu genutzt werden, um Seminarräume zusammenzuschalten.

Kurzanleitung zur Benutzung

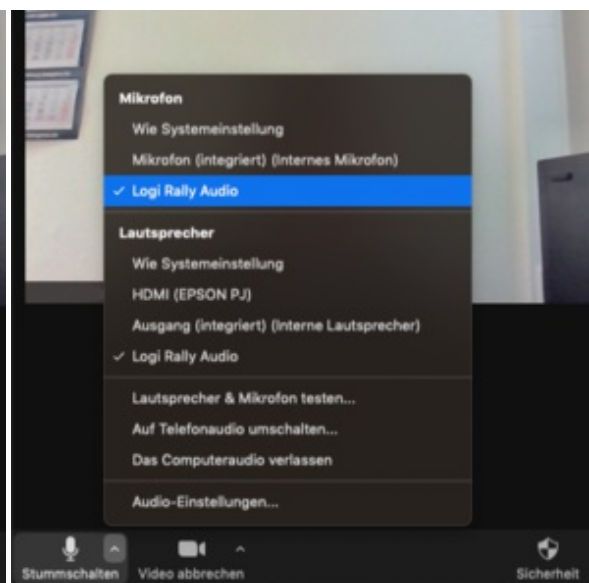
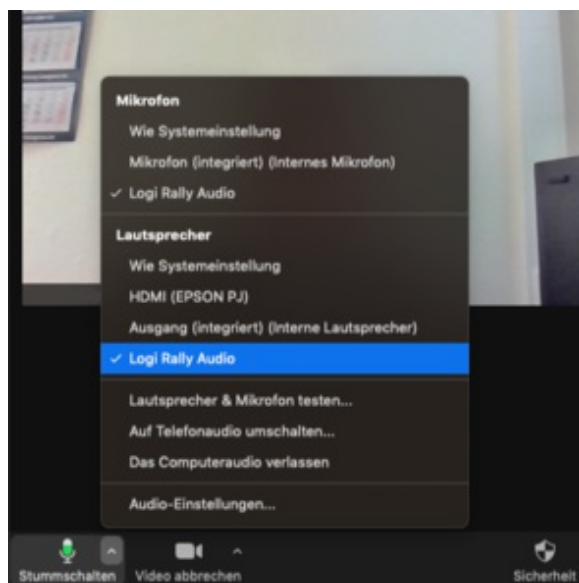
Die Kamera befindet sich an der Decke in der Mitte des Raumes, die zugehörigen Lautsprecher an der Wand rechts und links davon:



Das Mikrofon befindet sich vorn im Medienschränk:




1. Zur Inbetriebnahme muss nur der USB-Stecker der Videokonferenzanlage in das Notebook gesteckt werden. Danach bewegt sich die Kamera normalerweise in ihre Grundposition und die weiße LED leuchtet. Sollte das nicht der Fall sein oder die Kamera wieder in die Grundposition zurückfahren, dann
2. Starten Sie die entsprechende Software für die Videokonferenz, zum Streamen oder zur Aufnahme. Spätestens jetzt sollte die Kamera aktiviert werden.
3. Eventuell ist jetzt noch in der Software die Benutzung der richtigen Ein- und Ausgabegeräte (Mikrofon, Lautsprecher und Kamera) einzustellen.





Einstellungen beispielhaft für Zoom

Für die Einstellung der Kamera befindet sich im Medienschränk eine Fernbedienung. Damit kann die Kamera bewegt sowie gezoomt werden. Außerdem kann die Lautstärke der Lautsprecher eingestellt werden und es befinden sich darauf zwei Knöpfe für voreingestellten Kamerapositionen.



Hinweis: Der Medienschränk ist normalerweise verschlossen. Bitte schließen Sie die Fernbedienung nach der Benutzung wieder im Medienschränk ein.

Kontakt und Ansprechpartner

Ansprechpartner der Fakultät

Beratung und Betreuung

Dr. Marcel Götze

✉ marcel.goetze@ovgu.de

Martin Krause

✉ martin.krause@ovgu.de

Zentraler Support der Universität

✉ onlinelehre@ovgu.de



HÄUFIG GESTELLTE FRAGEN

Hilfreiche Anlaufstellen

- ▶ Universitätsrechenzentrum
- ▶ Universitätsbibliothek
- ▶ Das Medienzentrum
- ▶ Die AG E-Learning der OVGU
- ▶ Der Weiterbildungscampus
- ▶ Das Hochschulforum Digitalisierung
- ▶ Informationsportal Digitale Lehre der OVGU

Begriffssuche im Glossar

Senden

Die Suche erfolgt im › Glossar auf e-teaching.org.